

СЕЛЬСКОЕ ПОСЕЛЕНИЕ  
**БАХИЛОВО**  
МУНИЦИПАЛЬНОГО  
РАЙОНА СТАВРОПОЛЬСКИЙ  
САМАРСКОЙ ОБЛАСТИ

# ОФИЦИАЛЬНАЯ ПУБЛИКАЦИЯ

# ВЕСТНИК

# Бахилово

6+

№13 (371),  
13 мая 2026 г.

## ЗАКЛЮЧЕНИЕ ПО РЕЗУЛЬТАТАМ ПУБЛИЧНЫХ СЛУШАНИЙ В СЕЛЬСКОМ ПОСЕЛЕНИИ БАХИЛОВО МУНИЦИПАЛЬНОГО РАЙОНА СТАВРОПОЛЬСКИЙ САМАРСКОЙ ОБЛАСТИ ПО ВОПРОСУ ПРОЕКТА РЕШЕНИЯ СОБРАНИЯ ПРЕДСТАВИТЕЛЕЙ СЕЛЬСКОГО ПОСЕЛЕНИЯ БАХИЛОВО МУНИЦИПАЛЬНОГО РАЙОНА СТАВРОПОЛЬСКИЙ САМАРСКОЙ ОБЛАСТИ «ОБ ИСПОЛНЕНИИ БЮДЖЕТА СЕЛЬСКОГО ПОСЕЛЕНИЯ БАХИЛОВО МУНИЦИПАЛЬНОГО РАЙОНА СТАВРОПОЛЬСКИЙ САМАРСКОЙ ОБЛАСТИ ЗА 2025 ГОД»

от 13.05.2026 г.

1. Дата проведения публичных слушаний – с 13 апреля 2026 года по 12.05.2026 (месяц).

2. Место проведение публичных слушаний - Самарская область, Ставропольский район с. Бахилово, ул. Советская, 41 в помещении администрации сельского поселения Бахилово муниципального района Ставропольский Самарской области.

3. Основание проведение публичных слушаний - постановление администрации сельского поселения Бахилово муниципального района Ставропольский Самарской области от 27.03.2026 № 13 «О назначении публичных слушаний по проекту Решения Собрании Представителей сельского поселения Бахилово муниципального района Ставропольский Самарской области «Об исполнении бюджета сельского поселения Бахилово муниципального района Ставропольский Самарской области за 2025 год».

4. Вопрос, вынесенный на публичные слушания - проект Решения Собрании Представителей сельского поселения Бахилово муниципального района Ставропольский Самарской области «Об исполнении бюджета сельского поселения Бахилово муниципального района Ставропольский Самарской области за 2025 год».

5. 07 мая 2026 года по адресу: 445168, Самарская область, Ставропольский район с. Бахилово, ул. Советская, 41 в помещении администрации сельского

поселения Бахилово муниципального района Ставропольский Самарской области проведено мероприятие по информированию жителей сельского поселения Бахилово муниципального района Ставропольский Самарской области по вопросам публичных слушаний, в котором приняли участие 11 (одиннадцать) человек.

6. Мнения, предложения и замечания по проекту Решения Собрании Представителей сельского поселения Бахилово муниципального района Ставропольский Самарской области «Об исполнении бюджета сельского поселения Бахилово муниципального района Ставропольский Самарской области за 2025 год» в протокол публичных слушаний, - не представлены.

7. Обобщенные сведения, полученные при учете мнений, выраженных жителями поселения и иными заинтересованными лицами по вопросам, вынесенным на публичные слушания:

7.1. Мнение о целесообразности и типичные мнения, содержащие положительную оценку по вопросам публичных слушаний: одиннадцать человек.

7.2. Мнения, содержащие отрицательную оценку по вопросу публичных слушаний, не высказаны.

7.3. Замечания и предложения по вопросам публичных слушаний: не высказаны.

8. Принять проект Решения Собрании Представителей сельского поселения Бахилово муниципального района Ставропольский Самарской области «Об исполнении бюджета сельского поселения Бахилово муниципального района Ставропольский Самарской области за 2025 год», опубликованный в газете «Вестник Бахилово» от 02 апреля 2026 года № 8 (366) и на официальном сайте администрации сельского поселения Бахилово муниципального района Ставропольский Самарской области в информационно-телекоммуникационной сети «Интернет» ([http:// bahilovo.stavrsp.ru](http://bahilovo.stavrsp.ru)), с учетом результатов публичных слушаний.

Глава сельского поселения Бахилово муниципального района  
Ставропольский Самарской области А.Н. Еремин

# ПОМНИ!

## ТЕБЯ ПРОСТО ИСПОЛЬЗУЮТ!

### ОТ 5 ДО 25 ЛЕТ ЛИШЕНИЯ СВОБОДЫ

## ЗАКЛАДКИ НАРКОТИКОВ

**УГОЛОВНАЯ ОТВЕТСТВЕННОСТЬ:**

- БЕЗ ЦЕЛИ СБЫТА **5 ЛЕТ**
- С ЦЕЛЬЮ СБЫТА **15 ЛЕТ**
- В ГРУППЕ ЛИЦ **20 ЛЕТ**
- НЕЗАКОННОЕ ПЕРЕМЕЩЕНИЕ ЧЕРЕЗ ГРАНИЦУ НАРКОТИЧЕСКИХ ВЕЩЕСТВ **12 ЛЕТ**
- ПОВЛЕКШЕЕ СМЕРТЬ ЧЕЛОВЕКА **25 ЛЕТ**

## ПРЕДЛАГАЮТ СТАТЬ НАРКОЗАКЛАДЧИКОМ?

**СПОЙЛЕР: ты вложишь свои деньги, ни рубля не заработаешь и окажешься за решеткой.**

<p><b>МИФ №1</b> Тебе пообещают подработку с легальными стимулирующими веществами, например, табачными смесями.</p>		<p><b>ПРАВДА</b> Тебе поручат распространять наркотики и психотропы. Это незаконно, и ты окажешься за решеткой.</p>
<p><b>МИФ №2</b> На первый взгляд, тебе не нужно прилагать никаких усилий: нет жесткого графика и офисной рутины, много свободного времени.</p>		<p><b>ПРАВДА</b> Закладчики - «пушечное мясо» в наркобизнесе. Их криминальная карьера быстротечна. Некоторые попадают в первый же раз.</p>
<p><b>МИФ №3</b> Тебя заставят поверить в отсутствие рисков и полную конфиденциальность.</p>		<p><b>ПРАВДА</b> Бесконтактный способ наркобизнеса и другие меры конспирации не помешают быстро вычислить тебя.</p>
<p><b>МИФ №4 (САМЫЙ НЕПРАВДОПОДОБНЫЙ)</b> Ты сможешь заработать быстро и очень много без всяких вложений, а деньги будешь получать на карту или электронным переводом.</p>		<p><b>ПРАВДА</b> Наркотики для сбыта ты купишь за свои деньги. Наркошоп не вернет их и не заплатит за сделанные закладки, а предложит взять больше товара для реализации. Схема будет повторяться, пока тебя не задержат.</p>

### Памятка о вреде наркотиков:

#### НАРКОТИК ВЛИЯЕТ НА ПСИХИКУ

Твои мысли и чувства уже не принадлежат тебе. Твой разум заспает, слабеет воля. Ты уже не в состоянии созидать и творить

#### НАРКОТИК ПОРОЖДАЕТ ПРОБЛЕМЫ

Меняются цели, мысли о будущем только мешают. В семье ты теряешь контакт с близкими людьми, изменяются ценности, привязанности. В твоём окружении многие перестают понимать тебя. Настоящие чувства – не для тебя.

#### НАРКОТИК ДЕЛАЕТ ТЕБЯ ЗАВИСИМЫМ

Вся жизнь будет подчинена ему – ты сможешь превратиться в раба. Освобождение дается очень тяжело и, к сожалению, не всем. Всё самое ценное в твоей жизни будет уничтожено и вытеснено им.



#### НАРКОТИК РАЗРУШАЕТ ТВОЙ ОРГАНИЗМ

Многие наркотики просто растворяют мозг. Ты становишься уязвимым для многих болезней, сил на защиту не остается. Внутренние органы быстро стареют. Сердце уже не справляется с обычными нагрузками.

#### ВОЗНИКНУТ ПРОБЛЕМЫ С ЗАКОНОМ

Государство охраняет своих граждан от перспективы разрушения-тебе придется стать нарушителем. Наркоманы плохо понимают, что такое честность и порядочность, тебя могут подставить.

**НАРКОТИК УКРАЧИВАЕТ ЖИЗНЬ**  
Опасность заражения СПИДом-неминуемая гибель.  
Передозировка-быстрая смерть.

Проще отказаться один раз, чем потом пытаться сделать это всю жизнь!



### ПРАВИЛА ПОЖАРНОЙ БЕЗОПАСНОСТИ В ПОЖАРООПАСНЫЙ ПЕРИОД

- НЕ БРОСАЙТЕ незатушенные окурки и спички в траву;
- НЕ РАЗВОДИТЕ костры вблизи зданий и сооружений, а также в лесопарковых зонах;
- НЕ ОСТАВЛЯЙТЕ брошенными на землю бутылки, битые стекла, которые, превращаясь на солнце в линзу, концентрируют солнечные лучи, в результате чего возникает спонтанное возгорание находящейся под ними травы;
- НЕ ПОЛЬЗУЙТЕСЬ мангалами и другими приспособлениями для приготовления пищи;
- НЕ ОСТАВЛЯЙТЕ на земле промасленный или пропитанный бензином, керосином и иными горючими веществами обгоревший материал;
- НЕ ПОЛЬЗУЙТЕСЬ пиротехническими изделиями;
- строго ПРЕСЕКАЙТЕ шалости детей с огнем.

В случае пожара  
**ЗВОНИТЕ**  
по телефонам:  
**112 или 101**

## ПОЖАРООПАСНЫЙ ПЕРИОД



КАК ПОКАЗЫВАЕТ ПРАКТИКА, ИМЕННО ЗАГОРАНИЯ СУХОЙ РАСТИТЕЛЬНОСТИ И МУСОРА В ВЕСЕННИЙ ПЕРИОД ЯВЛЯЮТСЯ ПРИЧИНАМИ МАССОВЫХ ПОЖАРОВ в населенных пунктах и лесных пожарах.

**СЖИГАНИЕ МУСОРА И РАЗВЕДЕНИЕ КОСТРОВ ЗАПРЕЩЕНО!**

### ВНИМАНИЕ: ПОЖАРООПАСНЫЙ ПЕРИОД!

Для защиты населенных пунктов от пожаров необходимо:

придомовые и приусадебные участки очистить от сухой травы, опавших листьев и мусора; на случай возникновения пожара иметь запасы воды и первичные средства пожаротушения; вокруг населенных пунктов оборудовать минерализованные полосы; обеспечить свободный проезд для пожарной техники к строениям и дачным участкам.

**Запрещается:**

**ПРИ ПОЖАРЕ ЗВОНИ: 112**

## ПАМЯТКА О МЕРАХ ПОЖАРНОЙ БЕЗОПАСНОСТИ В БЫТУ ДЛЯ ЛИЧНЫХ ЖИЛЫХ ДОМОВ

**Не курите в постели**

**Будьте осторожны при эксплуатации печного и газового отопления**

**Не забывайте вовремя очищать от сажи дымоходы**

**Не оставляйте топящиеся печи без присмотра**

**Не оставляйте без присмотра включенные электроприборы**

**Не оставляйте детей без присмотра, обучите их правилам пользования огнем**

**Не оставляйте на открытых площадках горючие материалы**

**112**

**Следите за исправностью электропроводки**

**Не закрывайте электролампы и другие светильники бумагой и тканями**

# ПРАВИЛА ПОЖАРНОЙ БЕЗОПАСНОСТИ В ЧАСТНОМ СЕКТОРЕ И НА ДАЧНЫХ УЧАСТКАХ

- 🔥 следите за исправностью электропроводки, выключателей, розеток;
- 🔥 содержите электрические приборы, плиты в исправном состоянии подальше от штор и мебели на несгораемых подставках;



- 🔥 не допускайте включения в одну сеть электроприборов повышенной мощности, это приводит к перегрузке электросети;
- 🔥 не применяйте самодельные электронагревательные приборы;

- 🔥 не используйте обогреватели для сушки белья;
- 🔥 не используйте для обогрева помещений газовые плиты;
- 🔥 уходя из дома, убедитесь, что все газовое и электрическое оборудование выключено;



- 🔥 своевременно ремонтируйте отопительные печи, очищайте дымоходы от сажи;
- 🔥 на полу перед топочной дверкой печи прибейте металлический лист размером 50X70 см;
- 🔥 исключите растопку печи легковоспламеняющимися жидкостями;

- 🔥 не оставляйте без присмотра топящиеся печи и электронагревательные приборы;
- 🔥 храните спички и зажигательные приборы в местах, недоступных для детей, не оставляйте малолетних детей без присмотра;



## На дачных участках ЗАПРЕЩАЕТСЯ:

- выжигать сухую траву;
- складировать отходы и мусор;
- бросать непотушенные спички, окурки;
- разводить костры, сжигать мусор и отходы;
- оставлять без присмотра топящие печи и бани;
- оставлять на солнце тару с горючими жидкостями.



## Чтобы избежать пожара НЕОБХОДИМО:

- иметь запас воды на участке не менее 200 л.;
- обустроить противопожарные разрывы путем выкоса травы между постройками и участками;
- соблюдать меры безопасности при использовании газовых приборов;
- содержать в исправном состоянии электрические сети и приборы;
- привести оборудование бань в соответствии с нормативами;
- не оставлять детей без присмотра.

**ЗАЩИТИ СВОЙ  
ДОМ ОТ ПОЖАРА**



**ПРИ ПОЖАРЕ ЗВОНИТЬ: 101; 112**

## ПОРЯДОК ДЕЙСТВИЙ ПРИ ОБНАРУЖЕНИИ БЕСПИЛОТНОГО ЛЕТАТЕЛЬНОГО АППАРАТА (БПЛА)

ОПЕРАТИВНО СООБЩИТЬ информацию о времени, месте и направлении полёта БПЛА по телефону:

**102,101 или 112**



### ЗАПРЕЩАЕТСЯ:

- Пытаться его сбить;
- Находиться в зоне прямой видимости БПЛА;
- Трогать, вскрывать, передвигать упавший БПЛА

## КАК ОБНАРУЖИТЬ ДРОН В НЕБЕ?

САМОЛЁТНОГО ТИПА:

ВЕРТОЛЁТНОГО ТИПА:



Тарахтит мотор (как на моторной лодке). Видим в небе, невысоко. Как маленький самолёт.

Жужжит (миксер в небе). Слышно, но не видно. Может быть несколько дронов вместе.

**ПРОЧИТАЛ САМ - ПЕРЕДАЙ ДРУГОМУ!**

## ЧТО ДЕЛАТЬ ПРИ АТАКЕ БЕСПИЛОТНЫХ ЛЕТАТЕЛЬНЫХ АППАРАТОВ

### Признаки БПЛА в воздухе



ВЫ СЛЫШИТЕ: ЖУЖЖАНИЕ, ЗВУК ГАЗОМОТОСЫЛКИ ИЛИ МОПЕДА



ВЫ ВИДИТЕ СИЛУЭТ НА ВЫСОТЕ ДО 100 МЕТРОВ

### Если вы на улице



**1 ПОКИНЬТЕ** зону видимости. ПО ВОЗМОЖНОСТИ БЕГИТЕ ЗАГЛАВАМИ, ЧТОБЫ ИЗБЕЖАТЬ НАВЕДЕНИЯ

**2 СПИРЧЬТЕСЬ** в строении, в укрытии, в подвале, в убежище, под деревьями

**3 ПРИ СРОСЕ БОЕПРИПАСА – ОТВЕГИТЕ** в сторону, ЛЯГТЕ НА ЗЕМЛЮ, ЗА БОРДЮР, В КАНАВУ ИЛИ РОВ И ЗАКРОЙТЕ ГОЛОВУ РУКАМИ

**4 НЕ ПОДНИМАЙТЕСЬ** ПОСЛЕ ПЕРВОГО ВЗРЫВА, ОТКАТИТЕСЬ ИЛИ ОТПОЛЗИТЕ В СТОРОНУ

**5 ПРИ ПАДЕНИИ БПЛА НЕ ПРИКАСАЙТЕСЬ** К НЕМУ ИЛИ ЕГО ЧАСТЯМ: ОНИ МОГУТ БЫТЬ ВЗРЫВООПАСНЫ ИЛИ ЯДОВИТЫ

### Если вы в автомобиле или общественном транспорте



**1 ОСТАНОВИТЕСЬ И ПОКИНЬТЕ** транспортное средство

**2 СПИРЧЬТЕСЬ** в строении, в укрытии, в подвале, в убежище

**3 МОЖНО** укрыться за деревьями, в рвах и канавках

ЕСЛИ ДОРОГА ПУСТАЯ, РАЗГОНИТЕСЬ БОЛЕЕ 135 КМ/Ч – ЭТО ПОЗВОЛИТ УЙТИ ОТ АТАКИ. ЕСЛИ БЕСПИЛОТНИК ПИКИРУЕТ, РЕЗКО ЗАТОМОЗИТЕ ПРИ ЕГО ПРИБЛИЖЕНИИ

### Если вы в здании

**1 ОТОЙДИТЕ** ОТ ОКОН

**2 УКРОЙТЕСЬ** в подвале, либо в помещении с несущими стенами и без окон

**3 НЕ ПОЛЬЗУЙТЕСЬ** ЛИФТОМ

### В безопасном месте

**1 НЕ ПОЛЬЗУЙТЕСЬ** ЛИФТОМ

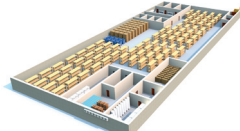
СООБЩИТЕ О БПЛА ПО НОМЕРУ «112» или звоните 102,101. НАЗОВИТЕ ВРЕМЯ И МЕСТО, ПРИМЕРНЫЙ КУРС ПОЛЕТА, ЕГО ВИЗУАЛЬНЫЕ ОСОБЕННОСТИ, А ТАКЖЕ СВОИ ДАННЫЕ

Создание объектов гражданской обороны определено Порядком, утвержденным постановлением Правительства Российской Федерации от 29 ноября 1999 года № 1309.

Специальные сооружения, предназначенные для защиты населения, личного состава сил гражданской обороны, а также техники и имущества гражданской обороны от воздействия средств нападения противника, являются защитными сооружениями гражданской обороны.

# ГРАЖДАНСКАЯ ОБОРОНА ЗАЩИТНЫЕ СООРУЖЕНИЯ ГРАЖДАНСКОЙ ОБОРОНЫ

## УБЕЖИЩЕ



**Убежище** — защитное сооружение гражданской обороны, предназначенное для защиты укрываемых в течение нормативного времени от расчетного воздействия поражающих факторов:

- ▶ ядерного и химического оружия;
- ▶ обычных средств поражения;
- ▶ бактериальных (биологических) средств;
- ▶ отравляющих веществ;
- ▶ поражающих концентраций аварийно химически опасных веществ;
- ▶ высоких температур;
- ▶ продуктов горения при пожарах.

### Для кого создаются убежища

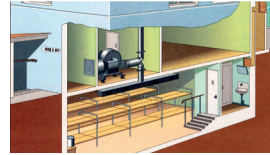
- ▶ для наибольшей работающей смены организации, имеющей мобилизационное задание и отнесенной к категории особой важности по гражданской обороне, независимо от места ее расположения;
- ▶ для наибольшей работающей смены организации, отнесенной к первой или второй категории по гражданской обороне и расположенной на территории, отнесенной к группе по гражданской обороне;
- ▶ для работников максимальной по численности работающей в мирное время смены организации, эксплуатирующей ядерные установки (атомные станции), включая работников организации, обеспечивающей ее функционирование и жизнедеятельность и находящейся на ее территории в пределах периметра защищенной зоны.

### Вместимость и расположение убежищ

Вместимость убежищ составляет, как правило, не менее 150 человек. Проектирование убежищ вместимостью менее 150 человек допускается в исключительных случаях с разрешения территориальных органов МЧС России.

Радиус сбора укрываемых должен составлять не более 500 м для убежищ, расположенных на территориях, отнесенных к особой группе по гражданской обороне, а для иных территорий — не более 1000 м.

## ПРОТИВОРАДИАЦИОННОЕ УКРЫТИЕ



**Противорадиационное укрытие** — защитное сооружение гражданской обороны, предназначенное для защиты укрываемых от воздействия ионизирующих излучений при радиоактивном заражении (загрязнении) местности и допускающее непрерывное пребывание в нем укрываемых в течение нормативного времени.

### Для кого создаются противорадиационные укрытия

- ▶ для наибольшей работающей смены организации, отнесенной к первой или второй категории по гражданской обороне, расположенной в зоне возможного радиоактивного заражения (загрязнения) за пределами территории, отнесенной к группе по гражданской обороне;
- ▶ для нетранспортных больных и обслуживающего их медицинского персонала, находящегося в учреждении здравоохранения, расположенном в зоне возможного радиоактивного заражения (загрязнения).

### Вместимость и расположение противорадиационных укрытий

Вместимость ПРУ предусматривает:

- 5 человек и более в зависимости от площади помещений укрытий, оборудуемых в существующих зданиях или сооружениях;
- 50 человек и более во вновь строящихся зданиях и сооружениях.

Радиус сбора укрываемых должен составлять не более 500 м для ПРУ, расположенных на территориях, отнесенных к особой группе по гражданской обороне, а для иных территорий — не более 1000 м.

При подвозе автотранспортом радиус сбора укрываемых в ПРУ допускается увеличивать до 20 км.

## УКРЫТИЕ



**Укрытие** — защитное сооружение гражданской обороны, предназначенное для защиты укрываемых от:

- ▶ фугасного и осколочного действия обычных средств поражения;
- ▶ поражения обломками строительных конструкций;
- ▶ обрушения конструкций выше-расположенных этажей зданий различной этажности.

### Для кого создаются укрытия

- ▶ для наибольшей работающей смены организации, отнесенной к первой или второй категории по гражданской обороне, расположенной за пределами территории, отнесенной к группе по гражданской обороне, вне зоны возможного радиоактивного заражения (загрязнения);
- ▶ для нетранспортных больных и обслуживающего их медицинского персонала, находящегося в учреждении здравоохранения, расположенном на территории, отнесенной к группе по гражданской обороне, вне зоны возможного радиоактивного заражения (загрязнения).

### Вместимость и расположение укрытий

Вместимость укрытий не нормируется и принимается в зависимости от площади используемых помещений.

Радиус сбора укрываемых должен составлять не более 500 м для укрытий, расположенных на территориях, отнесенных к особой группе по гражданской обороне, а для иных территорий — не более 1000 м.



## ГРАЖДАНСКАЯ ОБОРОНА ЭВАКУАЦИЯ НАСЕЛЕНИЯ

### ВАЖНО ЗНАТЬ!

**СЭП** Адрес сборного эвакуационного пункта

### ГДЕ УЗНАТЬ?

- Органы местного самоуправления
- Отделы и службы ЖКХ, ТСЖ, управляющие компании

### СПОСОБЫ ЭВАКУАЦИИ

- ▶ ЛЕШИМ ПОРЯДКОМ
- ▶ ЛИЧНЫМ ТРАНСПОРТОМ
- ▶ АВТОМОБИЛЬНЫМ ТРАНСПОРТОМ
- ▶ ЖЕЛЕЗНОДОРОЖНЫМ ТРАНСПОРТОМ
- ▶ ВОДНЫМ ТРАНСПОРТОМ
- ▶ ВОЗДУШНЫМ ТРАНСПОРТОМ

### ПРИ ЭВАКУАЦИИ СЛЕДУЕТ ВЗЯТЬ С СОБОЙ

- ▶ ДОКУМЕНТЫ И ДЕНЕГИ
- ▶ ОДЕЖДА: теплые боты, шарфы и обувь по сезону
- ▶ РЕМОНТНЫЙ КОМПЛЕКТ: нож, плоскогубцы
- ▶ ЗАПАС ЕДЫ И ВОДЫ
- ▶ ПОСУДА ОДНОРАЗОВАЯ, НОЖ
- ▶ ФОНАРИК И ЗАПАС БАТАРЕЕК
- ▶ СВЕЧА, СПИРИТКИ, ЗАЖИГ АЛКА
- ▶ СРЕДСТВА ГИГИЕНЫ
- ▶ СРЕДСТВА СВЯЗИ
- ▶ ИТЧКА ПЕРВОЙ ПОМОЩИ

### ДЕЙСТВИЯ НАСЕЛЕНИЯ ПРИ ОБЪЯВЛЕНИИ ЭВАКУАЦИИ

1. ВЗЯТЬ документы, необходимые вещи и продукты
2. ВЫКЛЮЧИТЬ все электроприборы, ЗАКРЫТЬ окна, непроветриваемые и герметичные двери, выключить свет
3. ПРИВЫТЬ на сборный эвакуационный пункт и зарегистрироваться, получить СИЗ (при организации выдачи)
4. УБЫТЬ в безопасный район указанным способом эвакуации
5. ПРИВЫТЬ на приемный эвакуационный пункт, получить ордер
6. УБЫТЬ в место временного проживания

## ГРАЖДАНСКАЯ ОБОРОНА ПОРЯДОК ДЕЙСТВИЙ НАСЕЛЕНИЯ ПО СИГНАЛУ ГО ПРИ НАХОЖДЕНИИ ДОМА

### Сигнал «ВНИМАНИЕ ВСЕМ!»

- ▶ СОПРОВОЖДАЕТСЯ ВКЛЮЧЕНИЕМ сирен, прерывистыми гудками с последующей РЕЧЕВОЙ ИНФОРМАЦИЕЙ О СИГНАЛЕ ГО
- Услышав СИГНАЛ, включите радиоприемник, телевизор и прослушайте сообщение о сложившейся ситуации и порядке действий.
- Полученную информацию передайте соседям.
- Действуйте в соответствии с переданным сообщением.

### СПОСОБЫ ОПОВЕЩЕНИЯ

- ▶ ТЕЛЕВИДЕНИЕ
- ▶ ГРАММО-ГОВОРИТЕЛИ
- ▶ СИРЕНА
- ▶ КОЛОКОЛ РЯДА
- ▶ РАДИО
- ▶ ГОЛОС ПРЕДУПРЕЖДЕНИЯ И ТРАНСМИТЧЕВЫХ СРЕДСТВ
- ▶ ТЕЛЕФОН СМС-СОБЩЕНИЕ
- ▶ ПОДВИЖНЫЕ ЗАКОММУНИКАЦИОННЫЕ УСТАНОВКИ
- ▶ ИНФОРМАЦИОННОЕ ТАБЛО
- ▶ СОЦИАЛЬНЫЕ СЕТИ

### ДЕЙСТВИЯ НАСЕЛЕНИЯ

- ▶ **ВЫКЛ** Отключить свет, газ, воду, отопительные приборы!
- ▶ Закрывать плотно окна и двери!
- ▶ Закрывать мокрой тканью щели вокруг двери, вентиляционных отверстий!
- ▶ Взяв документы, аптечку, необходимые вещи, запас продуктов и воды!
- ▶ При необходимости оказать помощь детям и престарелым!
- ▶ Укрыться в ближайшем защитном сооружении, заглубленном помещении или другом сооружении подвального пространства, включая метрополитен!
- ▶ Прибыть в район сбора!
- ▶ Эвакуироваться в безопасный район!
- **ВОЗДУШНАЯ ТРЕВОГА**
- **ХИМИЧЕСКАЯ ТРЕВОГА**
- **РАДИАЦИОННАЯ ОПАСНОСТЬ**
- **УГРОЗА КАТАСТРОФИЧЕСКОГО ЗАТОПЛЕНИЯ**

### Сигнал «ОТБОЙ!»

- Возвращайтесь к месту проживания.
- Будьте в готовности к возможному повторению сигнала гражданской обороны «ВНИМАНИЕ ВСЕМ!»



# ГРАЖДАНСКАЯ ОБОРОНА

## ПОРЯДОК ДЕЙСТВИЙ НАСЕЛЕНИЯ ПО СИГНАЛУ ГО ПРИ НАХОЖДЕНИИ НА РАБОТЕ

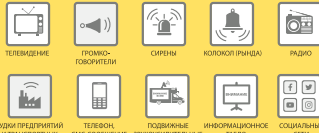
### Сигнал «ВНИМАНИЕ ВСЕМ!»



сопровождается включением сирен, прерывистыми гудками с последующей речевой информацией о сигнале ГО

- Услышав **СИГНАЛ**, выключите радиоприемник, телевизор и прослушайте сообщение о сложившейся ситуации и порядке действий.
- Полученную информацию передайте соседям.
- Действуйте в соответствии с переданным сообщением.

### СПОСОБЫ ОПОВЕЩЕНИЯ



### ДЕЙСТВИЯ НАСЕЛЕНИЯ

- Выкл** Отключить свет, газ, воду, отопительные приборы!
  - Закр** Закрыть плотно окна и двери!
  - Закр** Закрыть мокрой тканью щели вокруг двери, вентиляционных отверстий!
  - Исп** Использовать средства индивидуальной защиты!
  - Укр** Укрыться в ближайшем защитном сооружении, заглубленном помещении или других сооружениях подземного пространства, включая метрополитен!
  - СЭП** Прибыть в район сбора!
  - Эвак** Эвакуироваться в безопасный район!
- ВОЗДУШНАЯ ТРЕВОГА**
  - ХИМИЧЕСКАЯ ТРЕВОГА**
  - РАДИАЦИОННАЯ ОПАСНОСТЬ**
  - УГРОЗА КАТАСТРОФИЧЕСКОГО ЗАТОПЛЕНИЯ**

### Сигнал «ОТБОЙ!»



- Возвращайтесь к месту работы.
- Будьте в готовности к возможному повторению сигнала гражданской обороны «ВНИМАНИЕ ВСЕМ!»



## ПАМЯТКА ПО ДЕЙСТВИЯМ НАСЕЛЕНИЯ ПРИ ОБНАРУЖЕНИИ БЕСПИЛОТНОГО ЛЕТАТЕЛЬНОГО АППАРАТА (БПЛА)

### ПОРЯДОК ДЕЙСТВИЙ ПРИ ОБНАРУЖЕНИИ БПЛА:

- ОПЕРАТИВНО СООБЩИТЬ ИНФОРМАЦИЮ (С БЕЗОПАСНОГО РАССТОЯНИЯ) О МЕСТЕ, ВРЕМЕНИ, КОЛИЧЕСТВЕ БПЛА С ПРИВЯЗКОЙ К МЕСТНОСТИ: 112, 102 ИЛИ 101**
- ПОКИНУТЬ ОПАСНУЮ ЗОНУ (ЛИБО УКРЫТЬСЯ В ЗДАНИИ, ПОДВАЛЕ, ПАРКИНГЕ), ПРЕДУПРЕДИТЬ О ВОЗМОЖНОЙ ОПАСНОСТИ ДРУГИХ ГРАЖДАН**

### ЗАПРЕЩАЕТСЯ

- НАХОДИТЬСЯ В ПРЯМОЙ ВИДИМОСТИ БПЛА**
- ПЫТАТЬСЯ СБИТЬ ЕГО ПОДРУЧНЫМИ СРЕДСТВАМИ**
- ПОЛЬЗОВАТЬСЯ ВБЛИЗИ РАДИОАППАРАТУРОЙ, МОБИЛЬНЫМ ТЕЛЕФОНОМ, УСТРОЙСТВАМИ GPS**
- ТРОГАТЬ, ВСКРЫВАТЬ, ПЕРЕДВИГАТЬ УПАВШИЙ БПЛА**

### КАК ОБНАРУЖИТЬ БПЛА В НЕБЕ



**ВЕРТОЛЕТНЫЙ ТИП:**  
«ЖУЖИТ», СЛЫШНО, НО НЕ ВИДНО, ВОЗМОЖНО НЕСКОЛЬКО ДРОНОВ ВМЕСТЕ



**САМОЛЕТНЫЙ ТИП:**  
«ТАРАХТИТ» МОТОР (КАК МОТОР МОПЕДА), ВИДИМ В НЕБЕ, НЕ ВЫСОКО