



СЕЛЬСКОЕ ПОСЕЛЕНИЕ
БАХИЛОВО
МУНИЦИПАЛЬНОГО
РАЙОНА СТАВРОПОЛЬСКИЙ
САМАРСКОЙ ОБЛАСТИ

ОФИЦИАЛЬНАЯ ПУБЛИКАЦИЯ

Вестник

Бахилово

№17 (206),
15 июня 2022 г.

6+

СОБРАНИЕ ПРЕДСТАВИТЕЛЕЙ СЕЛЬСКОГО ПОСЕЛЕНИЯ БАХИЛОВО МУНИЦИПАЛЬНОГО РАЙОНА СТАВРОПОЛЬСКИЙ САМАРСКОЙ ОБЛАСТИ

РЕШЕНИЕ № 83 от 10.06.2022 г.

О ПРИЗНАНИИ УТРАТИВШИМ СИЛУ РЕШЕНИЯ СОБРАНИЯ ПРЕДСТАВИТЕЛЕЙ СЕЛЬСКОГО ПОСЕЛЕНИЯ БАХИЛОВО МУНИЦИПАЛЬНОГО РАЙОНА СТАВРОПОЛЬСКИЙ САМАРСКОЙ ОБЛАСТИ ОТ 08.04.2020 №13 «ОБ УТВЕРЖДЕНИИ ПОРЯДКА СООБЩЕНИЯ ЛИЦАМИ, ЗАМЕЩАЮЩИМИ МУНИЦИПАЛЬНЫЕ ДОЛЖНОСТИ В ОРГАНАХ МЕСТНОГО САМОУПРАВЛЕНИЯ СЕЛЬСКОГО ПОСЕЛЕНИЯ БАХИЛОВО, О ВОЗНИКНОВЕНИИ ЛИЧНОЙ ЗАИНТЕРЕСОВАННОСТИ, КОТОРАЯ ПРИВОДИТ ИЛИ МОЖЕТ ПРИВЕСТИ К КОНФЛИКТУ ИНТЕРЕСОВ»

В целях приведения нормативного правового акта в соответствие с действующим законодательством Российской Федерации, руководствуясь Уставом сельского поселения Бахилово муниципального района Ставропольский Самарской области, Собрание представителей сельского поселения Бахилово муниципального района Ставропольский Самарской области РЕШИЛО:

1. Признать утратившим силу Решение Собрания представителей сельского поселения Бахилово муниципального района Ставропольский Самарской области от 08.04.2020 №13 «Об утверждении Порядка сообщения лицами, замещающими муниципальные должности в органах местного самоуправления сельского поселения Бахилово, о возникновении личной заинтересованности, которая приводит или может привести к конфликту интересов».

2. Настоящее решение подлежит официальному опубликованию в газете «Вестник Бахилово» и на официальном сайте администрации сельского поселения Бахилово в сети интернет <http://www.bahilovo.stavrsp.ru>.

**Председатель Собрания представителей сельского поселения Бахилово муниципального района Ставропольский Самарской области О.В. Кударенко
Глава сельского поселения Бахилово муниципального района Ставропольский Самарской области Ю.П. Баракин**

СОБРАНИЕ ПРЕДСТАВИТЕЛЕЙ СЕЛЬСКОГО ПОСЕЛЕНИЯ БАХИЛОВО МУНИЦИПАЛЬНОГО РАЙОНА СТАВРОПОЛЬСКИЙ САМАРСКОЙ ОБЛАСТИ

РЕШЕНИЕ № 84 от 10.06.2022 г.

О ДОСРОЧНОМ ПРЕКРАЩЕНИИ ПОЛНОМОЧИЙ ГЛАВЫ СЕЛЬСКОГО ПОСЕЛЕНИЯ БАХИЛОВО МУНИЦИПАЛЬНОГО РАЙОНА СТАВРОПОЛЬСКИЙ САМАРСКОЙ ОБЛАСТИ БАРАКИНА Ю.П. В СВЯЗИ С ОТСТАВКОЙ ПО СОБСТВЕННОМУ ЖЕЛАНИЮ

На основании пп.2 п.6 ст.36 Федерального закона от 06.10.2003 № 131-ФЗ «Об общих принципах организации местного самоуправления в Российской Федерации»; пп.2 п.1 ст.44 Устава сельского поселения Бахилово муниципального района Ставропольский Самарской области, рассмотрев и обсудив заявление Баракина Ю.П., Собрание представителей сельского поселения Бахилово РЕШИЛО:

1. Удовлетворить заявление Баракина Юрия Петровича, главы сельского поселения Бахилово муниципального района Ставропольский Самарской области о досрочном прекращении полномочий по собственному желанию с 10 июня 2022 года.

2. Настоящее Решение вступает в силу со дня его принятия.

3. Настоящее Решение подлежит официальному опубликованию в газете «Вестник Бахилово» и на официальном сайте администрации сельского поселения Бахилово в сети Интернет <http://bahilovo.stavrsp.ru>.

Председатель Собрания представителей сельского поселения Бахилово О.В. Кударенко

ПАМЯТКА ПО ПРЕДУПРЕЖДЕНИЮ ПОЖАРОВ В РЕЗУЛЬТАТЕ ПАЛА СУХОЙ ТРАВЯНИСТОЙ РАСТИТЕЛЬНОСТИ

УВАЖАЕМЫЕ ГРАЖДАНЕ!

Выжигание сухой травы и неосторожность с огнем приводят к уничтожению участков леса, зеленых насаждений, посевов сельскохозяйственных культур, жилых домов и гибели людей.

Для предотвращения пожаров необходимо:

- не поджигать сухую прошлогоднюю траву вокруг своего участка;
 - сжигать мусор, листву допускается только на специально отведенной площадке вдали от лесных массивов, ограждений (заборов), хозяйственных построек, жилых домов и производится только под контролем;
 - специально отведенные места для костра предварительно очищать от сухой листвы, травы и по всему периметру окапывать, не оставлять костер непотушенным (по окончании работ засыпьте землей или залейте водой);
 - не бросать на землю горящие спички и окурки;
 - у каждого жилого строения установить емкость с водой (в сельском поселении);
 - в условиях устойчивой сухой и ветреной погоды или при получении штормового предупреждения в сельских населенных пунктах и дачных участках пожароопасные работы необходимо временно приостановить;
 - не разрешать детям играть с пожароопасными предметами, ведь детская шалость – одна из причин возникновения пожаров!
- Если пожар подобрался к Вашему дому следуйте следующим советам:
- примите меры к эвакуации всех членов семьи, которые не смогут оказать Вам помощь при защите дома от пожара. Также следует эвакуировать домашних животных;
 - немедленно сообщите в пожарную охрану по телефонам 01, 112 (с мобильного), назвав адрес, место возникновения пожара и свою фамилию;
 - закройте все наружные окна, двери и вентиляционные отверстия снаружи дома;
 - наполните водой ведра, бочки и другие емкости, приготовьте мокрые тряпки – ими можно будет тушить угли или небольшое пламя;
 - в случае если пожар не угрожает Вашей жизни, приступите к тушению пожара подручными средствами;
 - при приближении огня обливайте крышу и стены дома водой. Постоянно осматривайте территорию дома и двора в целях обнаружения тлеющих углей или огня.

ПОЖАРНАЯ БЕЗОПАСНОСТЬ В БАНЯХ

В России мало кого удивит наличием собственной бани на территории загородного дома или дачи. Бани у нас начали строить еще в те далекие времена, когда даже самого понятия «Россия» еще не существовало, а наши предки жили в стране с гордым названием «Русь».

На Руси одними из самых страшных бедствий, как с финансовой точки зрения, так и по количеству жертв среди населения, всегда считались пожары. Сейчас многое изменилось к лучшему, появилась Государственная противопожарная служба (раньше с пожарами справлялись сами погорельцы и их соседи), разрабатывается и внедряется новое противопожарное оборудование, а так же издаются правила и нормы пожарной безопасности. Но не правила и нормы пожарной безопасности не способны дать вам стопроцентной гарантии того, что ваш дом или любое иное ваше имущество не пострадает от пожара, если сами вы сами не позаботитесь о том, чтобы соблюдать все рекомендуемые требования и нормы в области противопожарной безопасности на подотчетной вам территории. Только такой подход к делу может дать вам относительно высокую гарантию того, что и вы и ваше имущество не пострадаете от «одной из самых страшных напастей прошлого и настоящего».

Теперь давайте поговорим о причинах, которые чаще всего вызывают пожары в банях. Самой частой причиной загорания в банях является некачественно сделанная (или сложенная, кому как больше нравится) банная печь. Бывает правда и другая ситуация: печь сделана грамотно, с соблюдением всех норм пожарной безопасности, но за ней не правильно ухаживали или вообще не ухаживали (что, кстати, бывает гораздо чаще). Короче говоря, чтобы не бояться пожаров, нужно не только правильно сложить печь (да и всю остальную баню тоже не помешает построить), но и регулярно проводить профилактику – чистить и ремонтировать печь, а так же дымовые каналы.

Далее разберем те требования, которые необходимо соблюдать при строительстве банных печей. Дровесина, как вам известно (или теперь стало известно) может загореться при температуре 300 градусов Цельсия, но это не означает, что если не разогреть баню до 300 градусов (тем более, что не один здоровый человек такой температуры просто не выдержит), то пожара не будет. Дереву достаточно в течение продолжительного времени, соприкасаясь с поверхностью, разогреть до 100 градусов Цельсия и оно становится способно на самостоятельное возгорание. Поэтому одним из главных требований пожарной безопасности является недопущение соприкосновения горячих поверхностей печки и дымохода с деревянными конструкциями. Этого можно достичь, если при строительстве соблюсти необходимые расстояния от дымохода и от самой печи (деревянные балки должны находиться не ближе 25 см от дымохода, металлические или железобетонные – не ближе 13 см. концы балок необходимо обернуть пропитанным глиной войлоком).

Есть еще некоторые правила, которые необходимо знать и соблюдать при строительстве. В чердачных перекрытиях в местах прилегания деревянных (или выполненных из других сгораемых материалов) стен к дымоходу устраивают вертикальные разделения (это такие расстояния от дымохода до горючей поверхности). Разделения должны быть от 250 до 1000 мм в зависимости от того, какой вида печь вы строите.

Разделения так же необходимы в тех местах, где горючие поверхности примыкают к вентиляционным каналам. Если для чердачного перекрытия был использован горючий утеплитель, то вертикальные разделения должны быть сделаны выше утеплителя на 70 см. Горизонтальные разделения изготавливают из кирпича, делая кладку толще по всей высоте горючей поверхности. Кроме (там, где трава проходит сквозь нее) рекомендуется покрыть шифером или металлом на ширину не меньше полуметра, точно подогнав это покрытие под трубу.

Причиной пожаров также часто бывают трещины, как в самой печи, так и в дымоходах. Еще одним вариантом начала пожара может стать накопившаяся в дымоходах сажа. Поэтому, еще раз напоминаю, очень важно следить за исправностью печей и дымоходов, а так же своевременно их чистить.

КАЖДЫЙ РАБОТОДАТЕЛЬ ДОЛЖЕН ЗНАТЬ!

В соответствии с ч. 4 ст. 12 Федерального закона от 25.12.2008 № 273-ФЗ «О противодействии коррупции» работодатель при заключении трудового или гражданско-правового договора на выполнение работ (оказание услуг) стоимостью более ста тысяч рублей с гражданином, замещающим должность государственной или муниципальной службы, перечень которых устанавливается нормативными правовыми актами Российской Федерации, в течение двух лет после его увольнения с государственной или муниципальной службы обязан в десятидневный срок сообщить о заключении такого договора представителю нанимателя (работодателю) государственного или муниципального служащего по последнему месту его службы в порядке, устанавливаемом нормативными правовыми актами Российской Федерации.

За невыполнение указанного требования Закона наступает административная ответственность по ст. 19.29 «Незаконное привлечение к трудовой деятельности либо к выполнению работ или оказанию услуг государственного или муниципального служащего либо бывшего государственного или муниципального служащего» КоАП РФ в виде наложения административного штрафа на граждан в размере до 4 тысяч рублей, на должностных лиц – до 50 тысяч рублей, на юридических лиц – до 500 тысяч рублей.



ВЫ МОЖЕТЕ ОСТАНОВИТЬ КОРРУПЦИЮ!



**СООБЩИТЕ О ФАКТАХ КОРРУПЦИИ В
ПРОКУРАТУРУ САМАРСКОЙ ОБЛАСТИ
8-846-333-54-28, 340-61-78**



На официальном сайте
ГЕНЕРАЛЬНОЙ ПРОКУРАТУРЫ
РОССИЙСКОЙ ФЕДЕРАЦИИ

<http://genproc.gov.ru>

на странице «ПРОТИВОДЕЙСТВИЕ КОРРУПЦИИ»
принимается сообщения о фактах коррупции



ГЕНЕРАЛЬНАЯ ПРОКУРАТУРА
РОССИЙСКОЙ ФЕДЕРАЦИИ

ПАМЯТКА

ЧТО **НУЖНО ЗНАТЬ**
О КОРРУПЦИИ



В соответствии с п. 1 ст. 1 Федерального закона от 25.12.2008 № 273-ФЗ «О противодействии коррупции» под **коррупцией** понимается злоупотребление служебным положением, дача взятки, получение взятки, злоупотребление полномочиями, коммерческий подкуп либо иное незаконное использование физическим лицом своего должностного положения вопреки законным интересам общества и государства в целях получения выгоды в виде денег, ценностей, иного имущества или услуг имущественного характера, иных имущественных прав для себя или для третьих лиц либо незаконное предоставление такой выгоды указанному лицу другими физическими лицами, а также совершение указанных деяний от имени или в интересах юридического лица.

Уголовный кодекс Российской Федерации предусматривает уголовную ответственность как за **получение взятки**, так и за **дачу взятки** и **посредничество во взяточничестве**.



ВЗЯТКА

может быть в виде денег, ценных бумаг, иного имущества либо в виде незаконных оказания услуг имущественного характера или предоставления иных имущественных прав.

НАКАЗАНИЕ ЗА ПОЛУЧЕНИЕ ВЗЯТКИ (ст. 290 УК РФ):

ШТРАФ до 5 миллионов рублей, или в размере заработной платы или иного дохода осужденного за период до 5 лет, или в размере до стократной суммы взятки с лишением права занимать определенные должности или заниматься определенной деятельностью на срок до 15 лет;

ЛИШЕНИЕ СВОБОДЫ на срок до 15 лет со штрафом в размере до семидесятикратной суммы взятки или без такового и с лишением права занимать определенные должности или заниматься определенной деятельностью на срок до 15 лет или без такового.

НАКАЗАНИЕ ЗА ДАЧУ ВЗЯТКИ (ст. 291 УК РФ):

ШТРАФ до 4 миллионов рублей или в размере заработной платы или иного дохода осужденного за период до 4 лет или в размере до девяностократной суммы взятки с лишением права занимать определенные должности или заниматься определенной деятельностью на срок до 10 лет или без такового;

ЛИШЕНИЕ СВОБОДЫ на срок до 15 лет со штрафом в размере до семидесятикратной суммы взятки или без такового и с лишением права занимать определенные должности или заниматься определенной деятельностью на срок до 10 лет или без такового.

НАКАЗАНИЕ ЗА ПОСРЕДНИЧЕСТВО ВО ВЗЯТОЧНИЧЕСТВЕ (ст. 291.1 УК РФ):

ШТРАФ до 3 миллионов рублей или в размере заработной платы или иного дохода осужденного за период до 3 лет или в размере до восьмидесятикратной суммы взятки с лишением права занимать определенные должности или заниматься определенной деятельностью на срок до 7 лет или без такового;

ЛИШЕНИЕ СВОБОДЫ на срок до 12 лет со штрафом в размере до семидесятикратной суммы взятки или без такового и с лишением права занимать определенные должности или заниматься определенной деятельностью на срок до 7 лет или без такового.

НАКАЗАНИЕ ЗА МЕЛКОЕ ВЗЯТОЧНИЧЕСТВО (ст. 291.2 УК РФ), а именно за получение, дачу взятки лично или через посредника в размере, не превышающем 10 тысяч рублей:

ШТРАФ до 1 миллиона рублей или в размере заработной платы или иного дохода осужденного за период до 1 года;

ИСПРАВИТЕЛЬНЫЕ РАБОТЫ на срок до 3 лет;
ОГРАНИЧЕНИЕ СВОБОДЫ на срок до 4 лет;
ЛИШЕНИЕ СВОБОДЫ на срок до 3 лет.

Лицо, давшее взятку либо совершившее посредничество во взяточничестве, освобождается от уголовной ответственности, если оно активно способствовало раскрытию, расследованию и (или) пресечению преступления либо в отношении его имело место вымогательство взятки со стороны должностного лица либо лицо после совершения преступления добровольно сообщило в орган, имеющий право возбудить уголовное дело по данному факту.

Кодекс Российской Федерации об административных правонарушениях предусматривает административную ответственность за незаконное вознаграждение от имени или в интересах юридического лица (ст. 19.28 КоАП РФ).

Данные деяния влекут наложение административного штрафа на юридических лиц в размере до стократной суммы денежных средств, стоимости ценных бумаг, иного имущества, услуг имущественного характера, иных имущественных прав, незаконно переданных или оказанных либо обещанных или предложенных от имени юридического лица, но не менее одного миллиона рублей с конфискацией денег, ценных бумаг, иного имущества или стоимости услуг имущественного характера, иных имущественных прав.

КАЖДЫЙ РАБОТОДАТЕЛЬ ДОЛЖЕН ЗНАТЬ!

В соответствии с ч. 4 ст. 12 Федерального закона от 25.12.2008 № 273-ФЗ «О противодействии коррупции» работодатель при заключении трудового или гражданско-правового договора на выполнение работ (оказание услуг) стоимостью более ста тысяч рублей с гражданином, замещающим должность государственной или муниципальной службы, перечень которых устанавливается нормативными правовыми актами Российской Федерации, в течение двух лет после его увольнения с государственной или муниципальной службы обязан в десятидневный срок сообщить о заключении такого договора представителю нанимателя (работодателю) государственного или муниципального служащего по последнему месту его службы в порядке, устанавливаемом нормативными правовыми актами Российской Федерации.

За невыполнение указанного требования Закона наступает административная ответственность по ст. 19.29 «Незаконное привлечение к трудовой деятельности либо к выполнению работ или оказанию услуг государственного или муниципального служащего либо бывшего государственного или муниципального служащего» КоАП РФ в виде наложения административного штрафа на граждан в размере до 4 тысяч рублей, на должностных лиц – до 50 тысяч рублей, на юридических лиц – до 500 тысяч рублей.

КОРРУПЦИЯ НАШИ МЕЧТЫ



ВЫ МОЖЕТЕ **ОСТАНОВИТЬ** КОРРУПЦИЮ!
СООБЩИТЕ О ФАКТАХ КОРРУПЦИИ!

В ПРОКУРАТУРУ САМАРСКОЙ ОБЛАСТИ
по тел. 8-846-333-54-28, 340-61-78

На официальном сайте
ГЕНЕРАЛЬНОЙ ПРОКУРАТУРЫ
РОССИЙСКОЙ ФЕДЕРАЦИИ
<http://genproc.gov.ru>

на странице «**ПРОТИВОДЕЙСТВИЕ КОРРУПЦИИ**»
принимается сообщения о фактах коррупции



Генеральная прокуратура Российской Федерации

ПАМЯТКА

ЧТО НУЖНО ЗНАТЬ О КОРРУПЦИИ



В соответствии с п. 1 ст. 1 Федерального закона от 25.12.2008 № 273-ФЗ «О противодействии коррупции» под коррупцией понимается злоупотребление служебным положением, дача взятки, получение взятки, злоупотребление полномочиями, коммерческий подкуп либо иное незаконное использование физическим лицом своего должностного положения вопреки законным интересам общества и государства в целях получения выгоды в виде денег, ценностей, иного имущества или услуг имущественного характера, иных имущественных прав для себя или для третьих лиц либо незаконное предоставление такой выгоды указанному лицу другими физическими лицами, а также совершение указанных деяний от имени или в интересах юридического лица.

Уголовный кодекс Российской Федерации предусматривает уголовную ответственность как за **получение взятки**, так и за **дачу взятки** и **посредничество во взяточничестве**.

ВЗЯТКА

может быть в виде денег, ценных бумаг, иного имущества либо в виде незаконных оказания услуг имущественного характера или предоставления иных имущественных прав.

НАКАЗАНИЕ ЗА ПОЛУЧЕНИЕ ВЗЯТКИ (ст. 290 УК РФ):

ШТРАФ до 5 миллионов рублей или в размере заработной платы или иного дохода осужденного за период до 5 лет или в размере до стократной суммы взятки с лишением права занимать определенные должности или заниматься определенной деятельностью на срок до 15 лет;

ЛИШЕНИЕ СВОБОДЫ на срок до 15 лет со штрафом в размере до семидесятикратной суммы взятки или без такового и с лишением права занимать определенные должности или заниматься определенной деятельностью на срок до 15 лет или без такового.

НАКАЗАНИЕ ЗА ДАЧУ ВЗЯТКИ (ст. 291 УК РФ):

ШТРАФ до 4 миллионов рублей или в размере заработной платы или иного дохода осужденного за период до 4 лет или в размере до девяностократной суммы взятки с лишением права занимать определенные должности или заниматься определенной деятельностью на срок до 10 лет или без такового;

ЛИШЕНИЕ СВОБОДЫ на срок до 15 лет со штрафом в размере до семидесятикратной суммы взятки или без такового и с лишением права занимать определенные должности или заниматься определенной деятельностью на срок до 10 лет или без такового.



НАКАЗАНИЕ ЗА ПОСРЕДНИЧЕСТВО ВО ВЗЯТОЧНИЧЕСТВЕ (ст. 291.1 УК РФ):

ШТРАФ до 3 миллионов рублей или в размере заработной платы или иного дохода осужденного за период до 3 лет или в размере до восьмидесятикратной суммы взятки с лишением права занимать определенные должности или заниматься определенной деятельностью на срок до 7 лет или без такового;

ЛИШЕНИЕ СВОБОДЫ на срок до 12 лет со штрафом в размере до семидесятикратной суммы взятки или без такового и с лишением права занимать определенные должности или заниматься определенной деятельностью на срок до 7 лет или без такового.

НАКАЗАНИЕ ЗА МЕЛКОЕ ВЗЯТОЧНИЧЕСТВО (ст. 291.2 УК РФ), а именно за получение, дачу взятки лично или через посредника в размере, не превышающем 10 тысяч рублей:


ШТРАФ до 1 миллиона рублей или в размере заработной платы или иного дохода осужденного за период до 1 года;

ИСПРАВИТЕЛЬНЫЕ РАБОТЫ на срок до 3 лет;
ОГРАНИЧЕНИЕ СВОБОДЫ на срок до 4 лет;
ЛИШЕНИЕ СВОБОДЫ на срок до 3 лет.

**ЛИЦО, ДАВШЕЕ ВЗЯТКУ ЛИБО
СОВЕРШИВШЕЕ ПОСРЕДНИЧЕСТВО ВО
ВЗЯТОЧНИЧЕСТВЕ, ОСВОБОЖДАЕТСЯ ОТ
УГОЛОВНОЙ ОТВЕТСТВЕННОСТИ, ЕСЛИ ОНО
АКТИВНО СПОСОБСТВОВАЛО РАСКРЫТИЮ,
РАССЛЕДОВАНИЮ И (ИЛИ) ПРЕСЕЧЕНИЮ
ПРЕСТУПЛЕНИЯ ЛИБО В ОТНОШЕНИИ ЕГО
ИМЕЛО МЕСТО ВЫМОГАТЕЛЬСТВО ВЗЯТКИ
СО СТОРОНЫ ДОЛЖНОСТНОГО ЛИЦА ЛИБО
ЛИЦО ПОСЛЕ СОВЕРШЕНИЯ ПРЕСТУПЛЕНИЯ
ДОБРОВОЛЬНО СООБЩИЛО В ОРГАН,
ИМЕЮЩИЙ ПРАВО ВОЗБУЖДАТЬ УГОЛОВНОЕ
ДЕЛО ПО ДАННОМУ ФАКТУ.**

Кодекс Российской Федерации об административных правонарушениях предусматривает административную ответственность за незаконное вознаграждение от имени или в интересах юридического лица (ст. 19.28 КоАП РФ).

Данные деяния влекут наложение административного штрафа на юридических лиц в размере до стократной суммы денежных средств, стоимости ценных бумаг, иного имущества, услуг имущественного характера, иных имущественных прав, незаконно переданных или оказанных либо обещанных или предложенных от имени юридического лица, но не менее одного миллиона рублей с конфискацией денег, ценных бумаг, иного имущества или стоимости услуг имущественного характера, иных имущественных прав.



ОКАЗАНИЕ ПЕРВОЙ ПОМОЩИ

ПРИ ПРОВЕДЕНИИ СЕРДЕЧНО-ЛЁГочНОЙ РЕАНИМАЦИИ, ПРЕЖДЕ ВСЕГО НЕОБХОДИМО УДАЛИТЬ ВОДУ ИЗ ЛЁГКИХ И ОЧИСТИТЬ ПОЛОСТЬ РТА ОТ ГРЯЗИ И ВОДОРОСЛЕЙ, КОТОРЫЕ МОГЛИ ТУДА ПОПАСТЬ.

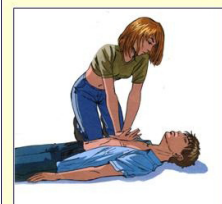
ПОСЛЕ ЭТОГО СЛЕДУЕТ ПРОВОДИТЬ НЕПРЯМОЙ МАССАЖ СЕРДЦА И ИСКУССТВЕННУЮ ВЕНТИЛЯЦИЮ ЛЁГКИХ.



Удаление воды из лёгких



Искусственное дыхание



Непрямой массаж сердца

ЧТОБЫ НЕПРЯМОЙ МАССАЖ СЕРДЦА БЫЛ ЭФФЕКТИВНЫМ, ЕГО СЛЕДУЕТ ПРОВОДИТЬ НА ЖЁСТКОЙ РОВНОЙ ПОВЕРХНОСТИ.

ОПТИМАЛЬНОЕ СООТНОШЕНИЕ НАДАВЛИВАНИЙ НА ГРУДНУЮ КЛЕТКУ И ВДОХОВ ИСКУССТВЕННОГО ДЫХАНИЯ 15:2, НЕЗАВИСИМО ОТ КОЛИЧЕСТВА УЧАСТНИКОВ РЕАНИМАЦИИ.

В ЭКСТРЕМАЛЬНОЙ СИТУАЦИИ ВСЕГДА ЛУЧШЕ ИСПОЛЬЗОВАТЬ РЕАЛЬНЫЙ ШАНС НА СПАСЕНИЕ ПОСТРАДАВШЕГО, ЧЕМ СЕТОВАТЬ НА ОТСУТСТВИЕ ВРАЧА, И ЭТИМ ОПРАВДАТЬ СВОЮ БЕЗДЕЯТЕЛЬНОСТЬ В СПАСЕНИИ ЧЕЛОВЕКА.

СОБЛЮДАЙТЕ ПРАВИЛА КУПАНИЯ

- ▶ Не заходите в воду, особенно в глубоких местах, не умея плавать.
- ▶ Купайтесь только в разрешённых, хорошо известных местах.
- ▶ Нельзя купаться в штормовую погоду и во время грозы.
- ▶ Нельзя заниматься подводным плаванием без разрешения врача.
- ▶ Нельзя долго находиться в воде, особенно холодной.
- ▶ Запрещается прыгать в воду в незнакомых местах, проводить в воде игры, связанные с захватами.
- ▶ Запрещается оставлять детей на берегу без присмотра взрослых, умеющих плавать и способных оказать помощь.
- ▶ Не умея плавать, нельзя находиться в воде на надувном матрасе или камере.

ТЕЛЕФОНЫ СЛУЖБ СПАСЕНИЯ

Единый телефон службы спасения **01**



ПАМЯТКА ДЛЯ НАСЕЛЕНИЯ

БЕЗОПАСНОЕ ПОВЕДЕНИЕ НА ВОДЕ



Вода является постоянным спутником человека на протяжении всей его жизни.

Вода делает нашу планету пригодной для жизни. Она самый загадочный и бесценный минерал на Земле. Вода находится в непрерывном движении, всё время расходуется и восстанавливается. По мнению учёных именно в воде зародилась жизнь.

Но вода может и лишить жизни, если не соблюдать правила безопасного поведения на воде.

Человек может оказаться в воде как по своей воле, так и совершенно случайно.

Плавание относится к активному способу удержания человека на воде, передвижения по её поверхности.

Спокойное, уверенное поведение человека в воде позволит долго удержаться на поверхности, набраться сил и самостоятельно добраться до берега.

Памятка для населения по профилактике особо опасной кишечной инфекции

ХОЛЕРА

чрезвычайно опасная болезнь, которая может вызывать тяжёлую острую водянистую диарею

ЗАБОЛЕВАНИЕ МОЖНО ПРЕДУПРЕДИТЬ:

Соблюдая правила личной гигиены, мыть руки с мылом перед едой, после посещения туалетов



Употреблять для питья только кипячёную или бутилированную воду. Не употреблять лёд, приготовленный из сырой воды




Посещать только известные и зарекомендовавшие себя места общественного питания



Фрукты, овощи хорошо промывать кипячёной или бутилированной водой



Мясо, рыба, морепродукты должны употребляться после термической обработки



Купаться только в бассейнах и установленных местах для купания (не следует допускать попадания воды в рот)



При ухудшении состояния здоровья во время или по возвращению из поездки – обязательно обращаться к ВРАЧУ!!!



Населению запрещается:

1. Производить самовольную газификацию дома (квартиры, садового домика), перестановку, замену и ремонт газовых приборов, баллонов и запорной арматуры.
2. Осуществлять перепланировку помещения, где установлены газовые приборы, без согласования с соответствующими организациями.
3. Вносить изменения в конструкцию газовых приборов. Изменять устройство дымовых и вентиляционных систем. Заклеивать вентиляционные каналы, замуровывать или заклеивать «карманы» и люки, предназначенные для чистки дымоходов.
4. Отключать автоматику безопасности и регулирования, пользоваться газом при неисправных газовых приборах, автоматике, арматуре и газовых баллонах, особенно при обнаружении утечки газа.
5. Пользоваться газом при нарушении плотности кладки, шпугатурки (трещины) газифицированных печей и дымоходов. Самовольно устанавливать дополнительные шиберы в дымоходах и на дымоотводящих трубах от водонагревателей.



6. Пользоваться газом без проведения очередных проверок и чисток дымовых и вентиляционных каналов в сроки, определенные Правилами безопасности в газом хозяйстве.
7. Пользоваться газовыми приборами при закрытых форточках (фрамугах), жалюзиных решетках, решетках вентиляционных каналов, отсутствии тяги в дымоходах и вентиляционных каналах, щелей под дверями ванных комнат.
8. Оставлять работающие газовые приборы без присмотра (кроме приборов, рассчитанных на непрерывную работу и имеющих для этого соответствующую автоматику).
9. Допускать к пользованию газовыми приборами детей дошкольного возраста, лиц, не контролируемых свои действия и не знающих правил пользования этими приборами. Использовать газ и газовые приборы не по назначению.
10. Пользоваться газовыми плитами для отопления помещений.
11. Пользоваться помещениями, где установлены газовые приборы, для сна и отдыха.
12. Применять открытый огонь для обнаружения утечек газа (с этой целью используются мыльная эмульсия или специальные приборы).
13. Хранить в помещениях и подвалах порошковые и заполненные сжиженным газом баллоны.
14. Самовольно без специального инструктажа производить замену порошковых баллонов на заполненные газом и подключать их.
15. Допускать порчу газового оборудования и хищения газа.

ЕДДС

С целью предупреждения ЧС с бытовым газом
звонить по тел.: 112 или 04

Государственное учреждение
Самарской области

«Центр по делам гражданской
обороны, пожарной безопасности и
чрезвычайным ситуациям»

Это должен
знать каждый



ПАМЯТКА

Правила пользования газом в быту

Население, использующее газ в быту,
обязано:

1. Пройти инструктаж по безопасному пользованию газом в эксплуатационной организации газового хозяйства, иметь инструкции по эксплуатации приборов и соблюдать их.
2. Следить за нормальной работой газовых приборов, дымоходов и вентиляции, проверять тягу до включения и во время работы газовых приборов с отводом продуктов сгорания газа в дымоход. Перед использованием газифицированной печи проверять, открыт ли полностью шибер. Периодически очищать «карман» дымохода.
3. По окончании пользования газом закрыть краны на газовых приборах и перед ними, а при размещении баллонов внутри кухонь - дополнительно закрыть вентили у баллонов.
4. При неисправности газового оборудования вызвать работников предприятия газового хозяйства.
5. При внезапном прекращении подачи газа немедленно закрыть краны горелок газовых приборов и сообщить в аварийную газовую службу по телефону 04.



6. При появлении в помещении квартиры запаха газа немедленно прекратить пользование газовыми приборами, перекрыть краны к приборам и на приборах, открыть окна или форточки для проветривания помещения, вызвать аварийную службу газового хозяйства по телефону 04 (вне газозапанного помещения). Не зажигать огня, не курить, не включать и не выключать электроосвещение и электроприборы, не пользоваться электророзетками.
7. Перед входом в подвалы и погреба до включения света или зажигания огня убедиться в отсутствии запаха газа.
8. При обнаружении запаха газа в подвале, подъезде, во дворе, на улице необходимо:
 - оповестить окружающих о мерах предосторожности; сообщить в аварийную газовую службу по телефону 04;
 - принять меры по удалению людей из загазованной среды;
 - предотвратить включения и выключения электроосвещения, появлению открытого огня и искры;
 - до прибытия аварийной бригады организовать проветривание помещения.

9. Для осмотра и ремонта газопроводов и газового оборудования допускать в квартиру работников предприятий газового хозяйства по предъявлении ими служебных удостоверений в любое время суток.
10. Обеспечивать свободный доступ работников газового хозяйства к месту установки баллонов со сжиженным газом в день их доставки.
11. Экономно расходовать газ, своевременно оплачивать его стоимость, а в домах, принадлежащих гражданам на правах личной собственности, - стоимость технического обслуживания газового оборудования.
12. Ставить в известность предприятие газового хозяйства при выезде из квартиры на срок более 1 мес.
13. Владельцы домов и квартир на правах личной собственности должны своевременно заключать договоры на техническое обслуживание газового оборудования и проверку дымоходов, вентиляционных каналов. В зимнее время необходимо периодически проверять оголовки с целью недопущения их обмерзания и закупорки.

Лица, нарушившие Правила пользования газом в быту, несут ответственность в соответствии Кодексом об административных правонарушениях и Уголовным Кодексом Российской Федерации.

Разработано в соответствии с «Правилами пользования газом в быту»
ООО «Средневожская газовая компания»

Памятка для населения по профилактике острых кишечных инфекций

6 КЛЮЧЕВЫХ ПРАВИЛ

ПРОФИЛАКТИКИ ОСТРЫХ КИШЕЧНЫХ ИНФЕКЦИЙ

1. Поддерживайте чистоту



- Мойте руки после туалета
- Мойте руки перед приготовлением и приемом пищи
- Тщательно мойте все поверхности и кухонные принадлежности
- Боритесь с грызунами и насекомыми

ПОЧЕМУ? Многие из микроорганизмов, встречающиеся в почве, воде и организме животного и человека, опасны. Они передаются через рукопожатия, хозяйственные тряпки, и в особенности через разделочные доски.

2. Отделяйте сырое от готового



- Храните сырое мясо, птицу и морепродукты отдельно от других пищевых продуктов
- Для обработки сырых продуктов пользуйтесь отдельными ножами и разделочными досками
- Храните продукты в закрытой посуде, отдельно сырые и готовые

ПОЧЕМУ? В сырых продуктах, мясе, птице и морских продуктах, могут быть опасные микроорганизмы, которые попадут во время приготовления и хранения пищи на другие продукты.

3. Хорошо прожаривайте и проваривайте продукты



- Тщательно прожаривайте и проваривайте продукты
- Разогревая супы, доводите их до кипения
- Готовность мяса или птицы определяйте по цвету соков (они должны быть прозрачными, а не розовыми)

ПОЧЕМУ? При тщательной тепловой обработке (не ниже 70°C) погибают практически все опасные микроорганизмы. Пищевые продукты, на которые необходимо обращать особое внимание – мясной фарш, мясные рулеты, большие куски мяса и цельные тушки птицы.

4. Храните продукты в холодильнике



- Не оставляйте приготовленную пищу при комнатной температуре более 2-х часов
- Убирайте все приготовленные и скоропортящиеся блюда в холодильник
- Не храните пищу долго, даже в холодильнике

ПОЧЕМУ? При комнатной температуре микроорганизмы размножаются очень быстро. При температуре ниже 5°C или выше 60°C процесс их размножения замедляется или прекращается.

5. Выбирайте свежие и качественные продукты



- Выбирайте свежие продукты без признаков порчи
- Мойте фрукты и овощи чистой проточной водой
- не употребляйте продукты с истекшим сроком годности
- Для питья используйте только кипяченую или бутилированную воду

ПОЧЕМУ? Сырые продукты могут содержать опасные микроорганизмы. В подпорчен-ных продуктах могут образовываться токсины. Тщательно отобранные и хорошо вымытые или очищенные продукты менее опасны для здоровья!

6. Выбирайте безопасное купание



- Купаться только в бассейнах и установленных местах для купания
- Не следует допускать попадания воды в рот

ПОЧЕМУ? Опасные микроорганизмы устойчивы во внешней среде: в воде, как пресной, так и в соленой и могут сохраняться от 19 до 37 суток.

Государственное бюджетное учреждение Самарской области
«Самарское ветеринарное объединение»
Важная информация!



БРУЦЕЛЛЕЗ



Бруцеллез (brucellosis) – хроническая инфекционная болезнь животных и человека. У многих животных проявляется абортами и задержанием последа, орхитами, рождением нежизнеспособного молодняка и бесплодием. В связи с социальной опасностью бруцеллез включен в список карантинных болезней. **Эпизоотологические данные.** Восприимчивы многие виды диких и домашних животных. Чаще заболевает крупный рогатый скот, свиньи, овцы, реже – лошади и верблюды. К бруцеллезу восприимчив человек. Источник возбудителя инфекции – больные животные. Возбудитель выделяется из организма с абортным плодом, окоплодными водами, истечениями из половых органов, с молоком, спермой, мочой и калом. Факторами передачи являются контаминированные объекты внешней среды, продукция и сырье животного происхождения, инвентарь и спецодежда. Заражение животных происходит алиментарным и половым путем, через кожу и слизистые оболочки (даже неповрежденные), трансмиссивно (через укусы клещей и кровососущих насекомых).

Течение и симптомы болезни у животных. Инкубационный период – 3-4 недели (время от попадания бруцеллы в организм до появления антител в сыворотке крови). Течение болезни чаще хроническое, в отдельных случаях протекает бессимптомно. Ведущим симптомом у беременных животных является аборт. У коров аборты чаще регистрируются во второй половине беременности, имеют место задержание последа, приводящее к эндометриту и яловости, маститы и повышается температура тела. У быков чаще регистрируют эпидидимиты и артриты.

Профилактика заболевания у животных. Владельцы животных обязаны предоставлять их специалистам государственной ветеринарной службы для проведения обязательных эпизоотических мероприятий. В случае аборта, преждевременных родов, задержания последа или при появлении у животных признаков, вызывающих подозрение на бруцеллез, таких животных необходимо немедленно изолировать от общего стада и сообщить в государственную ветеринарную службу по месту жительства.

ОПАСНОСТЬ ЗАРАЖЕНИЯ ЧЕЛОВЕКА БРУЦЕЛЛЕЗОМ



Источником заражения человека являются больные животные – коровы, козы, свиньи, верблюды. Молоко абортировавших коров наиболее опасно для заражения бруцеллезом, убить бруцеллу в нём можно только при помощи кипячения. Заразиться бруцеллезом через сметану и сливочное масло, а также простоквашу, сыворотку, пахту также легко, потому что эти продукты в процессе изготовления не подвергаются тепловой обработке. Опасным в отношении заражения бруцеллезом является мясо больных животных, бруцеллы очень устойчивы к заморозке. Только тщательная долгая проварка может убить возбудителя заболевания бруцеллезом, изделия из фарша могут стать источником заражения бруцеллезом, так, например, котлеты, плохо прожаренные, имеют в середине температуру от 40 градусов, а это не убивает возбудителя заболевания. Возбудитель бруцеллеза длительный период сохраняется в активном состоянии и на шерсти с больных животных, шкурах, в местах их содержания.

В целях предотвращения бруцеллеза необходимо – предоставлять ветеринарным специалистам все сведения о приобретенных животных, создавать условия для проведения их осмотра, исследований и эпизоотических мероприятий; в случаях появления

признаков заболевания животных: преждевременных родов, абортов – незамедлительно обращаться к ветеринарным специалистам

Профилактикой бруцеллеза человека является тщательный ветеринарный контроль за продуктами животноводства, особенно за молоком и молочными продуктами, ликвидация и полная дезинфекция очагов бруцеллеза животных. Молоко, употребляемое людьми, должно проходить обязательную термическую обработку – стерилизацию, длительную пастеризацию или кипячение. В питании маленьких детей не рекомендуется употреблять продукты, которые не проходят обработку – ребёнок может заразиться бруцеллезом через сметану и сливочное масло, а также плохо подвергнутое термической обработке мясо.



Уважаемые граждане!

Не подвергайте опасности себя, своих близких!

Представляйте животных для проведения плановых и внеплановых профилактических мероприятий по требованию сотрудников государственной ветеринарной службы!

Телефон горячей линии по Самарской области при подозрении заболевания животных бруцеллезом 8(846)951-00-31

НЕ СЖИГАЙТЕ ЖИЗНЬ!

При регулярном выжигании травы мы разрушим природу.

5 причин по которым не надо жечь сухую траву:

- Трава - это дом для насекомых, растений, птиц;
- После пала гибнут цветущие и лекарственные растения, и распространяются сорняки;
- В результате выжигания погибают полезные насекомые, которые сохраняют урожай от вредителей;
- Нарушается плодородие почв;
- Выжигание травы преследуется по закону и карается штрафом.

БЕРЕГИТЕ ПРИРОДУ ПАЛ ТРАВЫ

ЧТОБЫ ИЗБЕЖАТЬ ПОЖАРА, СОБЛЮДАЙТЕ ПРАВИЛА:

- Не жгите сухую траву на дачных участках, полях, полянах, в лесу или возле жилых домов.
- Не бросайте горящие спички и сигареты.
- Не разводите костер в сухом лесу или на торфянике.
- Не оставляйте бутылки или осколки стекла, они могут стать зажигательными линзами.
- Объясните своим друзьям и знакомым, что их неосторожность может стать причиной пожара.
- Необходимо у каждого жилого дома установить емкость (бончу) с водой, или иметь огнетушитель.
- При усилении порывов ветра рекомендуется не топить печи в целях избежания возникновения пожара.

ОБЩЕРОССИЙСКАЯ ОБЩЕСТВЕННАЯ ОРГАНИЗАЦИЯ «РОССИЙСКОЕ ДОБРОВОЛЬНОЕ ПОЖАРНОЕ ОБЩЕСТВО»

ПРИ ПОЖАРЕ ЗВОНИТЕ: ☎ 112 📞 101

МЕРЫ ПОЖАРНОЙ БЕЗОПАСНОСТИ В ЖИЛОМ СЕКТОРЕ

Уважаемые жители
Во избежание возникновения пожара
соблюдайте правила пожарной безопасности:

- 🔥 следите за исправностью электропроводки, выключателей, розеток;
- 🔥 содержите электрические приборы, плиты в исправном состоянии подальше от штор и мебели на несгораемых подставках;
- 🔥 не допускайте включения в одну сеть электроприборов повышенной мощности, это приводит к перегрузке в электросети;
- 🔥 не применяйте самодельные электронагревательные приборы;
- 🔥 не используйте обогреватели для сушки белья;
- 🔥 не используйте для обогрева помещений газовые плиты;
- 🔥 уходя из дома, убедитесь, что все газовое и электрическое оборудование выключено;
- 🔥 своевременно ремонтируйте отопительные печи, очищайте дымоходы от сажи;
- 🔥 на полу перед топочной дверкой печи прибивайте металлический лист размером 50х70 см;
- 🔥 исключите растопку печи легковоспламеняющимися жидкостями;
- 🔥 не оставляйте без присмотра горящие печи и электронагревательные приборы;
- 🔥 храните спички и зажигательные приборы в местах, недоступных для детей, не оставляйте малолетних детей без присмотра;
- 🔥 не курите в постели.

ЗАЩИТИМ СВОЙ ДОМ ОТ ПОЖАРА

ПРАВИЛА БЕЗОПАСНОГО ПОВЕДЕНИЯ НА ВОДЕ:

1. **Купайтесь только в специально отведенных местах**, на оборудованных пляжах, где в случае беды вам помогут спасатели. В непроверенном водоеме могут быть водовороты, глубокие ямы, густые водоросли, холодные ключи, коряги, сильное течение, захламленное дно, что может привести к травме, а ныряние – к гибели.
2. **Не входите резко в воду и не ныряйте после длительного пребывания на солнце** (не исключён спазм дыхательных путей, «холодовой шок»), сразу после приема пищи (может возникнуть спазм желудка и начаться рвота), в состоянии утомления.
3. **При купании не доводите себя до озноба:** при переохлаждении могут возникнуть судороги, произойти остановка дыхания, потеря сознания.
4. **Не купайтесь в состоянии алкогольного опьянения:** даже небольшая доза спиртного вызывает нарушение координации движений.
5. **Не подплывайте к близко идущим (стоящим у причалов) судам, катерам, лодкам, плотам, не ныряйте под них:** вас может затянуть под днище, винты, ударить бортом, захлестнуть волной.
6. **Не пользуйтесь надувными матрацами, камерами:** даже слабый ветер способен унести их далеко от берега.
7. **Не заплывайте за buoyки и другие ограждения, установленные в местах для купания.** Они предупреждают: дальний заплыв – это переохлаждение, мышечное переутомление, судороги, гибель.
8. **Не допускайте шалостей на воде, связанных с купанием и нырянием, не пугайте других, не подавайте ложных сигналов бедствия.**

КАК ДЕЙСТВОВАТЬ В ЭКСТРЕМАЛЬНОЙ СИТУАЦИИ НА ВОДЕ

- ▶ Если вас подхватило течение реки, двигайтесь по диагонали к ближайшему берегу.
- ▶ Если вы попали в водоворот, не теряйтесь: наберите побольше воздуха в легкие, погрузитесь в воду и, сделав сильный рывок в сторону, выплывайте.
- ▶ Если у вас свело ногу, погрузитесь с головой в воду и, распрямив ногу, с силой рукой потяните на себя ступню за большой палец.

Помните: своевременно принятые меры безопасности на воде
предохраняют от беды!

Сельхозпалы под контроль!

Несанкционированные поджоги сухой травы ОПАСНЫ!

ЗАГОРАЮТСЯ ЛЕСА И ТОРФЯНИКИ
ПОГИБАЮТ ПТИЦЫ И ЖИВОТНЫЕ
ОТ ДЫМА ЗАДЫХАЮТСЯ ЛЮДИ

ГОРАЮТ ДОМА И
ХОЗЯЙСТВЕННЫЕ ПОСТРОЙКИ
ПОВРЕЖДАЮТСЯ
ОБЪЕКТЫ ЭКОНОМИКИ

**ЧТОБЫ ДЫМ И ОГОНЬ ПОЖАРА НЕ ПРИШЕЛ В ВАШ ДОМ
НЕ ПОДЖИГАЙТЕ СУХУЮ ТРАВУ, ВСЕГДА ТУШИТЕ
КОСТЕР, ЗАЛИВАЯ ЕГО ВОДОЙ И ЗАБРАСЫВАЯ
ЗЕМЛЕЙ, ВСЕГДА МУСОР УНОСИТЕ С СОБОЙ.**